

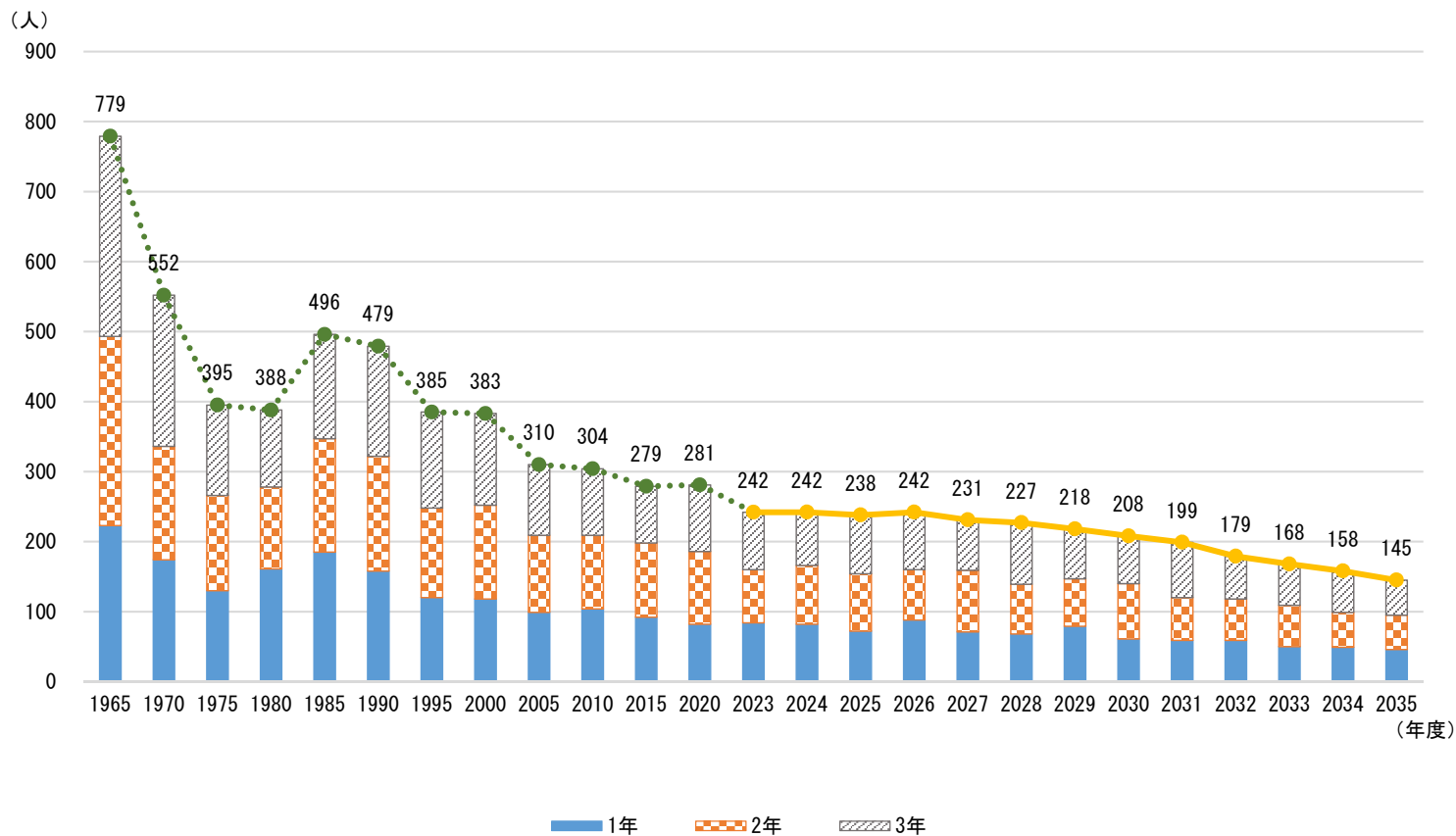
(2) 各中学校の生徒数の推移 (1965年～2035年)

ア 吉田中学校

年度	生徒数・学級数	1年	2年	3年	計
1965	生徒数(人)※	223	270	286	779
1970	生徒数(人)	174	162	216	552
1975	生徒数(人)	130	136	129	395
1980	生徒数(人)	161	117	110	388
1985	生徒数(人)	185	162	149	496
1990	生徒数(人)	158	164	157	479
1995	生徒数(人)	120	128	137	385
2000	生徒数(人)	118	134	131	383
2005	生徒数(人)	99	110	101	310
2010	生徒数(人)	104	105	95	304
2015	生徒数(人)	92	106	81	279
2020	生徒数(人)	82	104	95	281

2023	生徒数(人)	84	76	82	242
	学級数(学級)	3	2	3	8
2024	生徒数(人)	82	84	76	242
	学級数(学級)	3	3	2	8
2025	生徒数(人)	72	82	84	238
	学級数(学級)	2	3	3	8
2026	生徒数(人)	88	72	82	242
	学級数(学級)	3	2	3	8
2027	生徒数(人)	71	88	72	231
	学級数(学級)	2	3	2	7
2028	生徒数(人)	68	71	88	227
	学級数(学級)	2	2	3	7
2029	生徒数(人)	79	68	71	218
	学級数(学級)	2	2	2	6
2030	生徒数(人)	61	79	68	208
	学級数(学級)	2	2	2	6
2031	生徒数(人)	59	61	79	199
	学級数(学級)	2	2	2	6
2032	生徒数(人)	59	59	61	179
	学級数(学級)	2	2	2	6
2033	生徒数(人)	50	59	59	168
	学級数(学級)	2	2	2	6
2034	生徒数(人)	49	50	59	158
	学級数(学級)	2	2	2	6
2035	生徒数(人)	46	49	50	145
	学級数(学級)	2	2	2	6

生徒数の推移（吉田中学校）



(注) ※1965年度の数値は、吉田中学校、吉田中学校丹比分校及び愛郷中学校を合わせた生徒数である。

【備考】

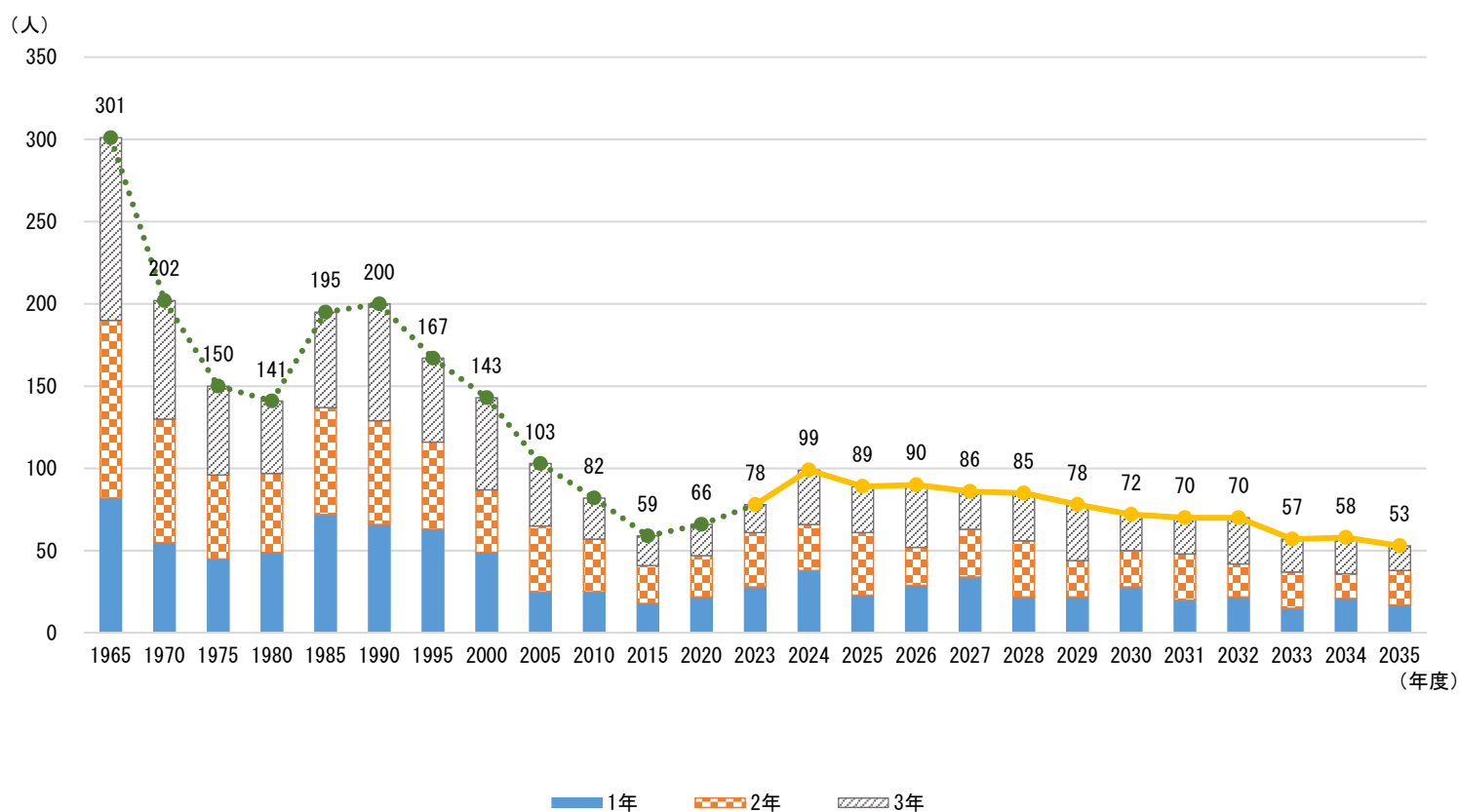
- ・2024年度以降の生徒数は、前年度吉田小学校及び愛郷小学校卒業の児童全員が吉田中学校に進学した場合の生徒見込み数であり、全員が通常の学級に入学と見込む。
- ・学級数は、1学級当たり40人で算出。

イ 八千代中学校

年度	生徒数・学級数	1年	2年	3年	計
1965	生徒数(人)	82	108	111	301
1970	生徒数(人)	55	75	72	202
1975	生徒数(人)	45	51	54	150
1980	生徒数(人)	49	48	44	141
1985	生徒数(人)	72	65	58	195
1990	生徒数(人)	66	63	71	200
1995	生徒数(人)	63	53	51	167
2000	生徒数(人)	49	38	56	143
2005	生徒数(人)	25	40	38	103
2010	生徒数(人)	25	32	25	82
2015	生徒数(人)	18	23	18	59
2020	生徒数(人)	22	25	19	66

2023	生徒数(人)	28	33	17	78
	学級数(学級)	1	1	1	3
2024	生徒数(人)	38	28	33	99
	学級数(学級)	1	1	1	3
2025	生徒数(人)	23	38	28	89
	学級数(学級)	1	1	1	3
2026	生徒数(人)	29	23	38	90
	学級数(学級)	1	1	1	3
2027	生徒数(人)	34	29	23	86
	学級数(学級)	1	1	1	3
2028	生徒数(人)	22	34	29	85
	学級数(学級)	1	1	1	3
2029	生徒数(人)	22	22	34	78
	学級数(学級)	1	1	1	3
2030	生徒数(人)	28	22	22	72
	学級数(学級)	1	1	1	3
2031	生徒数(人)	20	28	22	70
	学級数(学級)	1	1	1	3
2032	生徒数(人)	22	20	28	70
	学級数(学級)	1	1	1	3
2033	生徒数(人)	15	22	20	57
	学級数(学級)	1	1	1	3
2034	生徒数(人)	21	15	22	58
	学級数(学級)	1	1	1	3
2035	生徒数(人)	17	21	15	53
	学級数(学級)	1	1	1	3

生徒数の推移（八千代中学校）



【備考】

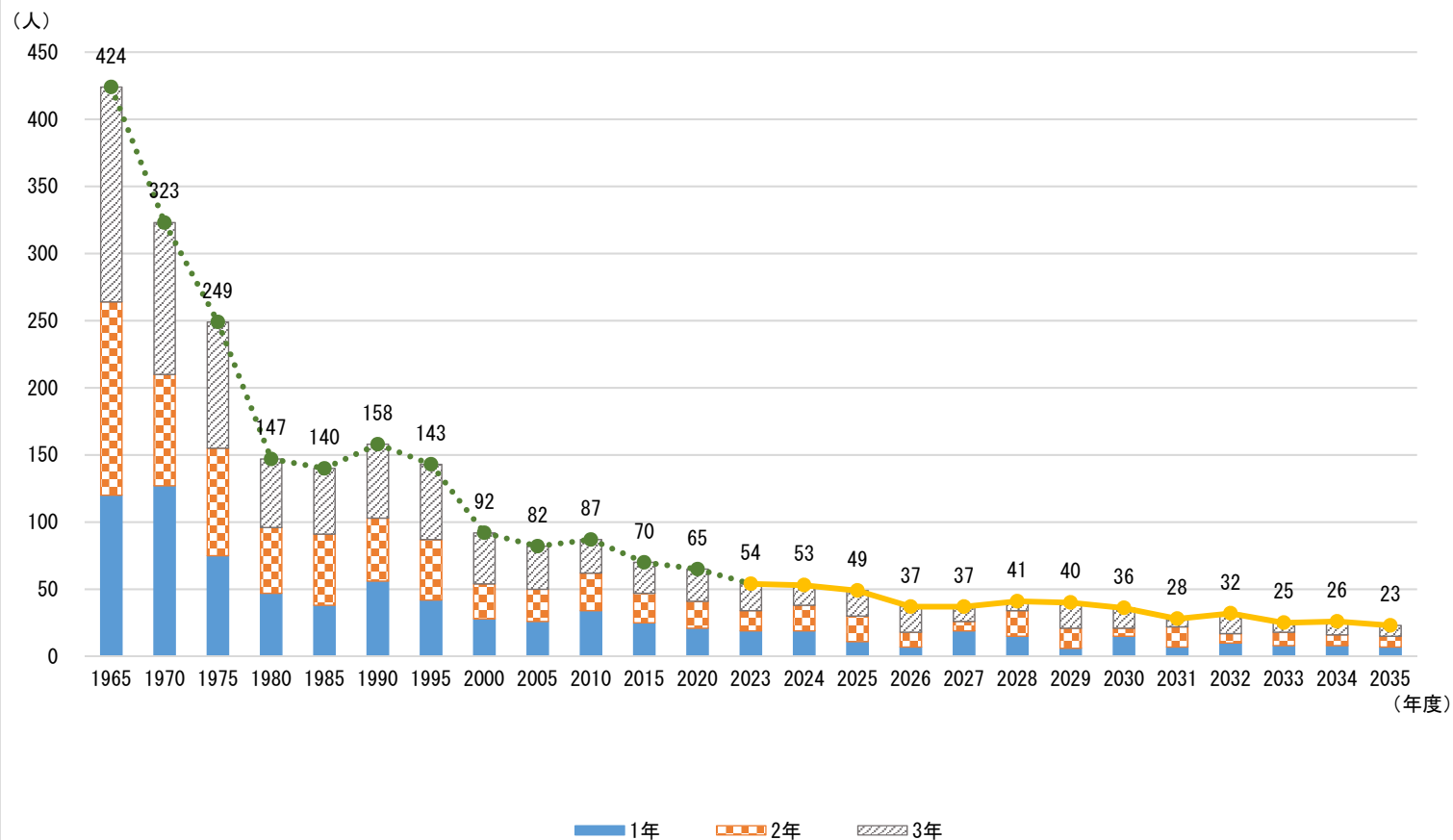
- ・2024年度以降の生徒数は、前年度八千代小学校卒業の児童全員が八千代中学校に進学した場合の生徒見込み数であり、全員が通常の学級に入学と見込む。
- ・学級数は、1学級当たり40人で算出。

ウ 美土里中学校

年度	生徒数・学級数	1年	2年	3年	計
1965	生徒数(人)※	120	144	160	424
1970	生徒数(人)※	127	83	113	323
1975	生徒数(人)	75	80	94	249
1980	生徒数(人)	47	49	51	147
1985	生徒数(人)	38	53	49	140
1990	生徒数(人)	56	47	55	158
1995	生徒数(人)	42	45	56	143
2000	生徒数(人)	28	26	38	92
2005	生徒数(人)	26	24	32	82
2010	生徒数(人)	34	28	25	87
2015	生徒数(人)	25	22	23	70
2020	生徒数(人)	21	20	24	65

2023	生徒数(人)	19	15	20	54
	学級数(学級)	1	1	1	3
2024	生徒数(人)	19	19	15	53
	学級数(学級)	1	1	1	3
2025	生徒数(人)	11	19	19	49
	学級数(学級)	1	1	1	3
2026	生徒数(人)	7	11	19	37
	学級数(学級)	1	1	1	3
2027	生徒数(人)	19	7	11	37
	学級数(学級)	1	1	1	3
2028	生徒数(人)	15	19	7	41
	学級数(学級)	1	1	1	3
2029	生徒数(人)	6	15	19	40
	学級数(学級)	1	1	1	3
2030	生徒数(人)	15	6	15	36
	学級数(学級)	1	1	1	3
2031	生徒数(人)	7	15	6	28
	学級数(学級)	1	1	1	3
2032	生徒数(人)	10	7	15	32
	学級数(学級)	1	1	1	3
2033	生徒数(人)	8	10	7	25
	学級数(学級)	1	1	1	3
2034	生徒数(人)	8	8	10	26
	学級数(学級)	1	1	1	3
2035	生徒数(人)	7	8	8	23
	学級数(学級)	1	1	1	3

生徒数の推移（美土里中学校）



(注) ※1965年度及び1970年度の数值は、誠和中学校及び北生中学校を合わせた生徒数である。

【備考】

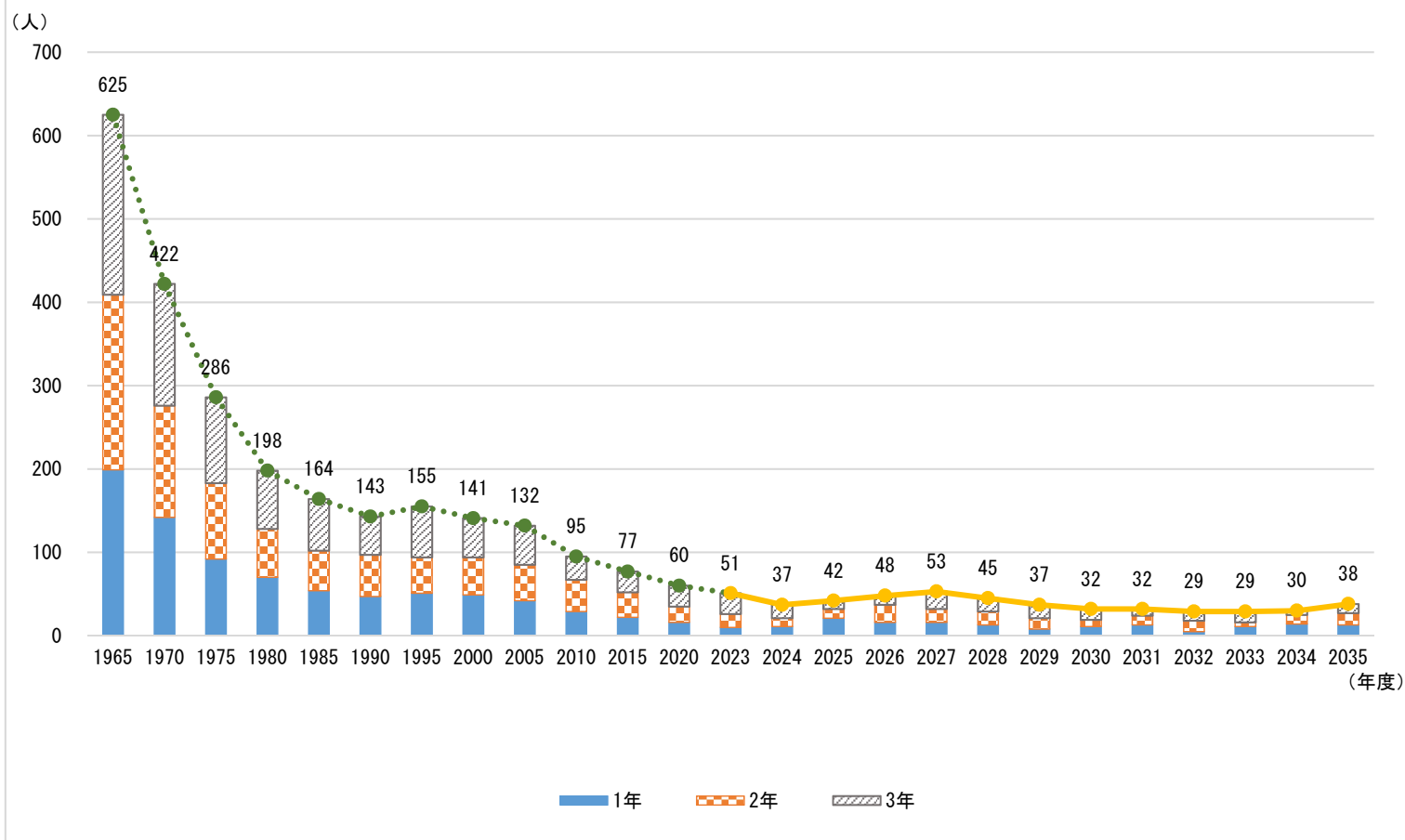
- ・2024年度以降の生徒数は、前年度美土里小学校卒業の児童全員が美土里中学校に進学した場合の生徒見込み数であり、全員が通常の学級に入学と見込む。
- ・学級数は、1学級当たり40人で算出。

エ 高宮中学校

年度	生徒数・学級数	1年	2年	3年	計
1965	生徒数(人)※	199	210	216	625
1970	生徒数(人)※	142	134	146	422
1975	生徒数(人)※	92	91	103	286
1980	生徒数(人)※	70	58	70	198
1985	生徒数(人)※	54	48	62	164
1990	生徒数(人)	47	50	46	143
1995	生徒数(人)	51	43	61	155
2000	生徒数(人)	49	45	47	141
2005	生徒数(人)	42	43	47	132
2010	生徒数(人)	29	38	28	95
2015	生徒数(人)	22	30	25	77
2020	生徒数(人)	16	19	25	60

2023	生徒数(人)	10	16	25	51
	学級数(学級)	1	1	1	3
2024	生徒数(人)	11	10	16	37
	学級数(学級)	1	1	1	3
2025	生徒数(人)	21	11	10	42
	学級数(学級)	1	1	1	3
2026	生徒数(人)	16	21	11	48
	学級数(学級)	1	1	1	3
2027	生徒数(人)	16	16	21	53
	学級数(学級)	1	1	1	3
2028	生徒数(人)	13	16	16	45
	学級数(学級)	1	1	1	3
2029	生徒数(人)	8	13	16	37
	学級数(学級)	1	1	1	3
2030	生徒数(人)	11	8	13	32
	学級数(学級)	1	1	1	3
2031	生徒数(人)	13	11	8	32
	学級数(学級)	1	1	1	3
2032	生徒数(人)	5	13	11	29
	学級数(学級)	1	1	1	3
2033	生徒数(人)	11	5	13	29
	学級数(学級)	1	1	1	3
2034	生徒数(人)	14	11	5	30
	学級数(学級)	1	1	1	3
2035	生徒数(人)	13	14	11	38
	学級数(学級)	1	1	1	3

生徒数の推移（高宮中学校）



（注）※1965年度から1985年度までの数値は、川根中学校及び高宮中学校を合わせた生徒数である。

【備考】

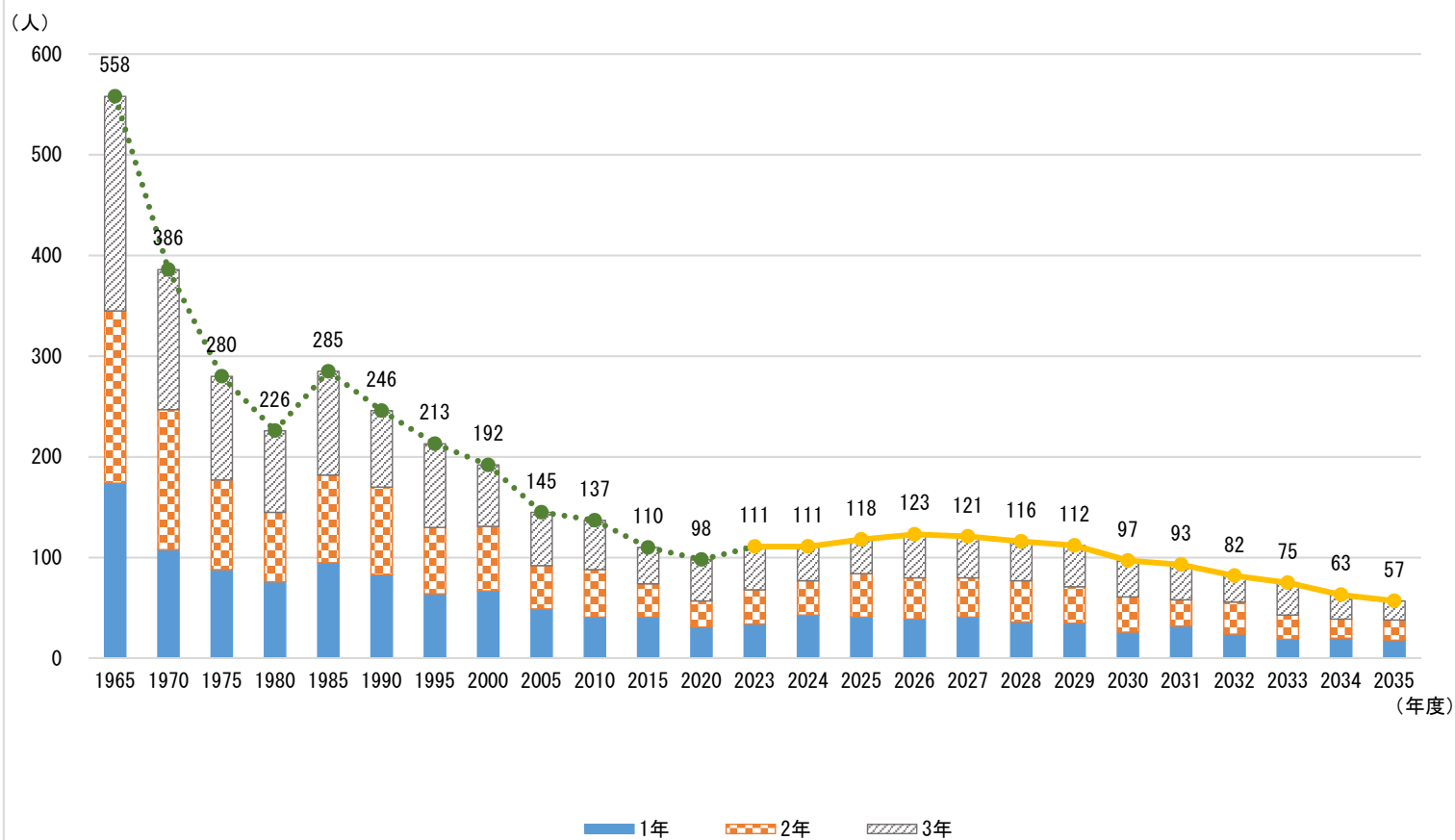
- ・2024年度以降の生徒数は、前年度川根小学校及び高宮小学校卒業の児童全員が高宮中学校に進学した場合の生徒見込み数であり、全員が通常の学級に入学と見込む。
- ・学級数は、1学級当たり40人で算出。

才 甲田中学校

年度	生徒数・学級数	1年	2年	3年	計
1965	生徒数(人)※	174	171	213	558
1970	生徒数(人)	108	139	139	386
1975	生徒数(人)	88	89	103	280
1980	生徒数(人)	76	69	81	226
1985	生徒数(人)	95	87	103	285
1990	生徒数(人)	83	87	76	246
1995	生徒数(人)	64	66	83	213
2000	生徒数(人)	67	64	61	192
2005	生徒数(人)	49	43	53	145
2010	生徒数(人)	41	47	49	137
2015	生徒数(人)	41	33	36	110
2020	生徒数(人)	31	26	41	98

2023	生徒数(人)	34	34	43	111
	学級数(学級)	1	1	1	3
2024	生徒数(人)	43	34	34	111
	学級数(学級)	2	1	1	4
2025	生徒数(人)	41	43	34	118
	学級数(学級)	2	2	1	5
2026	生徒数(人)	39	41	43	123
	学級数(学級)	1	2	2	5
2027	生徒数(人)	41	39	41	121
	学級数(学級)	2	1	2	5
2028	生徒数(人)	36	41	39	116
	学級数(学級)	1	2	1	4
2029	生徒数(人)	35	36	41	112
	学級数(学級)	1	1	2	4
2030	生徒数(人)	26	35	36	97
	学級数(学級)	1	1	1	3
2031	生徒数(人)	32	26	35	93
	学級数(学級)	1	1	1	3
2032	生徒数(人)	24	32	26	82
	学級数(学級)	1	1	1	3
2033	生徒数(人)	19	24	32	75
	学級数(学級)	1	1	1	3
2034	生徒数(人)	20	19	24	63
	学級数(学級)	1	1	1	3
2035	生徒数(人)	18	20	19	57
	学級数(学級)	1	1	1	3

生徒数の推移（甲田中学校）



(注) ※1965年度の数値は、甲立中学校、小田中学校を合わせた生徒数である。

【備考】

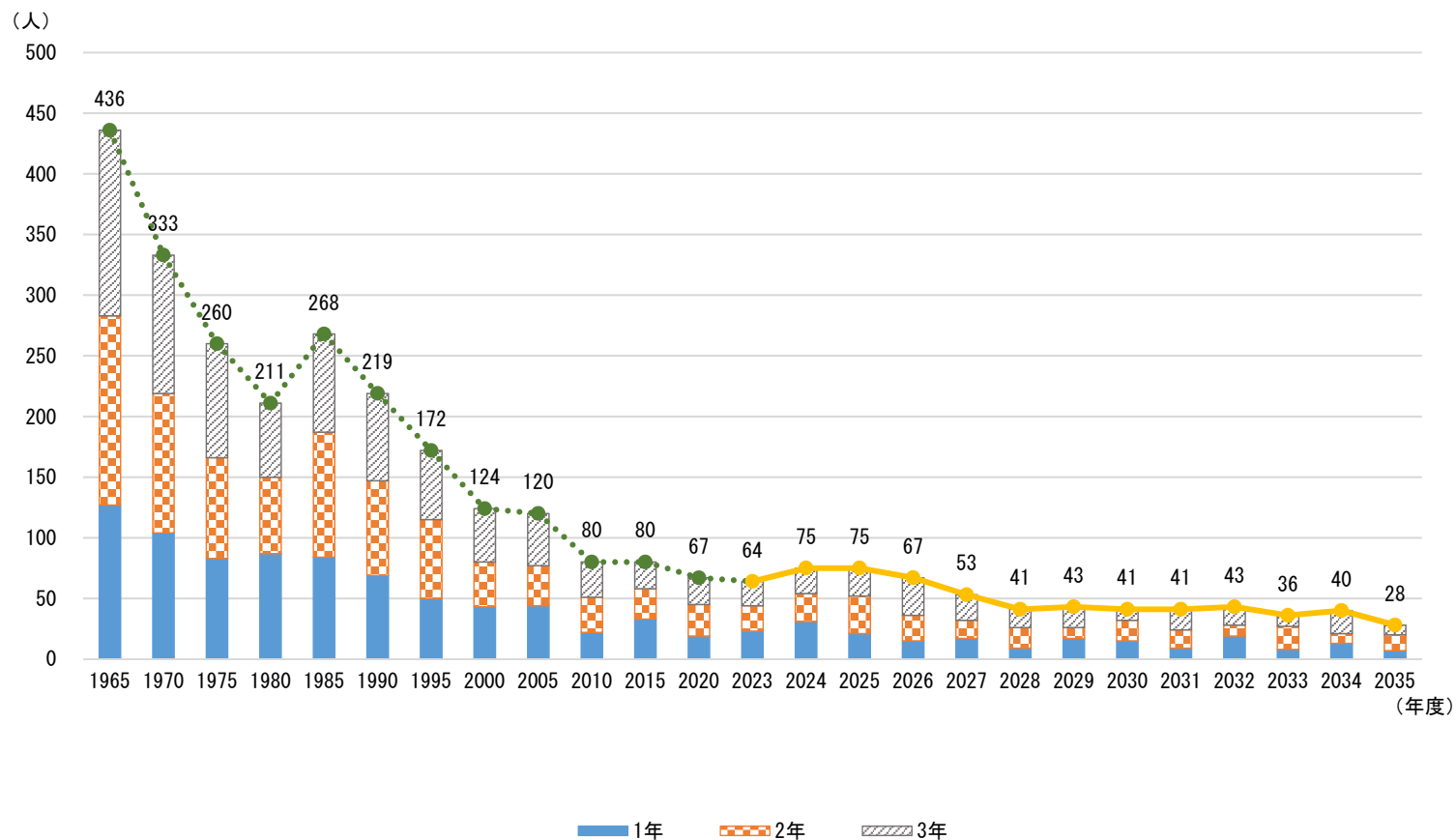
- ・2024年度以降の生徒数は、前年度甲田小学校卒業の児童全員が甲田中学校に進学した場合の生徒見込み数であり、全員が通常の学級に入学と見込む。
- ・学級数は、1学級当たり40人で算出。

カ 向原中学校

年度	生徒数・学級数	1年	2年	3年	計
1965	生徒数(人)	127	156	153	436
1970	生徒数(人)	104	115	114	333
1975	生徒数(人)	83	83	94	260
1980	生徒数(人)	87	63	61	211
1985	生徒数(人)	84	103	81	268
1990	生徒数(人)	69	78	72	219
1995	生徒数(人)	50	65	57	172
2000	生徒数(人)	43	37	44	124
2005	生徒数(人)	44	33	43	120
2010	生徒数(人)	22	29	29	80
2015	生徒数(人)	33	25	22	80
2020	生徒数(人)	19	26	22	67

2023	生徒数(人)	23	21	20	64
	学級数(学級)	1	1	1	3
2024	生徒数(人)	31	23	21	75
	学級数(学級)	1	1	1	3
2025	生徒数(人)	21	31	23	75
	学級数(学級)	1	1	1	3
2026	生徒数(人)	15	21	31	67
	学級数(学級)	1	1	1	3
2027	生徒数(人)	17	15	21	53
	学級数(学級)	1	1	1	3
2028	生徒数(人)	9	17	15	41
	学級数(学級)	1	1	1	3
2029	生徒数(人)	17	9	17	43
	学級数(学級)	1	1	1	3
2030	生徒数(人)	15	17	9	41
	学級数(学級)	1	1	1	3
2031	生徒数(人)	9	15	17	41
	学級数(学級)	1	1	1	3
2032	生徒数(人)	19	9	15	43
	学級数(学級)	1	1	1	3
2033	生徒数(人)	8	19	9	36
	学級数(学級)	1	1	1	3
2034	生徒数(人)	13	8	19	40
	学級数(学級)	1	1	1	3
2035	生徒数(人)	7	13	8	28
	学級数(学級)	1	1	1	3

生徒数の推移（向原中学校）



【備考】

- ・2024年度以降の生徒数は、前年度向原小学校卒業の児童全員が向原中学校に進学した場合の生徒見込み数であり、全員が通常の学級に入学と見込む。
- ・学級数は、1学級当たり40人で算出。